

Depósitos



Canales
Presencial
SPI

Valor
\$1.235.000,00
\$250.693,00



Canales
Presencial
SPI

Valor
\$1.235.000,00
\$250.693,00

Retiros



Canales
Presencial
Banca V.
Tarjeta D.
SPI / SCI

Valor
\$1.235.000,00
\$250.693,00



Canales
Presencial
Banca V.
Tarjeta D.
SPI / SCI

Valor
\$1.235.000,00
\$250.693,00

Acceso al crédito

\$4.193.319,96

Hemos entregado \$4.2M de dólares en los últimos 3 meses. De este monto el 53,63% fue concedido a mujeres.



53,63%

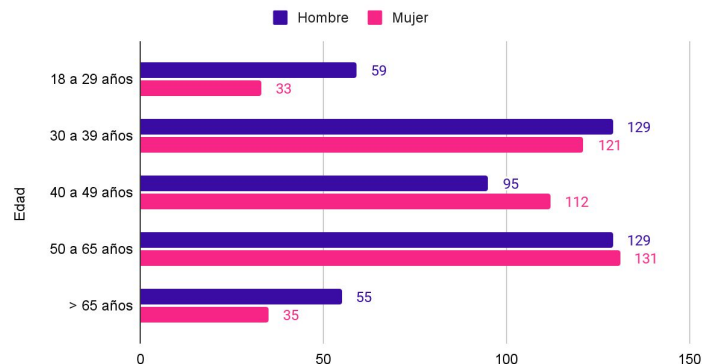
Mujeres
\$2.248.718,00



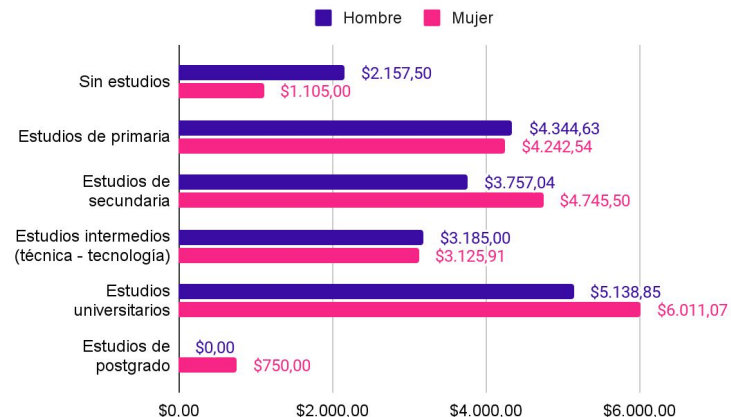
46,37%

Hombres
\$1.944.601,96

Rango Edad



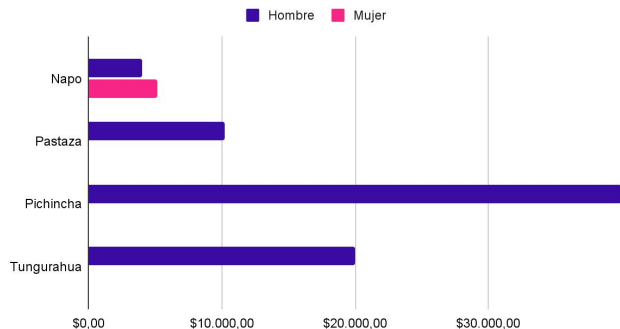
Nivel Instrucción



Actividad Económica



Provincia Domicilio



Tipo de Canal



53,63%

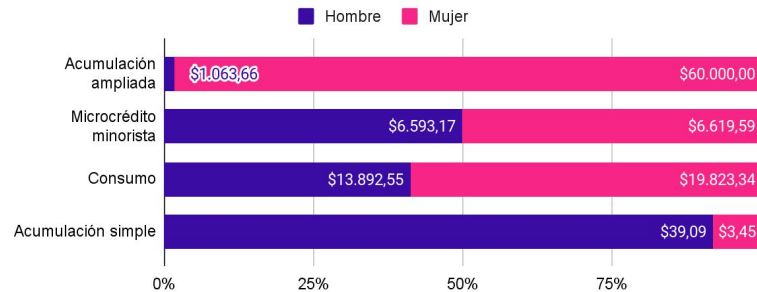
**Presencial
Oficinas**



46,37%

**Presencial
Oficinas**

Tipo Crédito



Colocación

\$4.193.319,96

Hemos entregado \$4.2M de dólares en los últimos 3 meses. De este monto el 53,63% fue concedido a mujeres.

Monto promedio de crédito concedido



53,63%

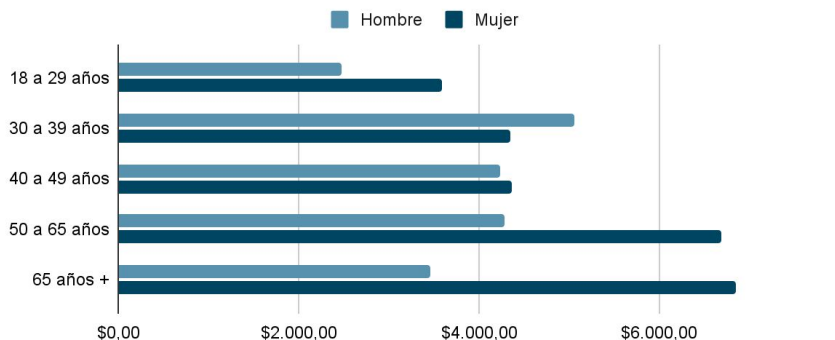
Mujeres
\$2.248.718,00



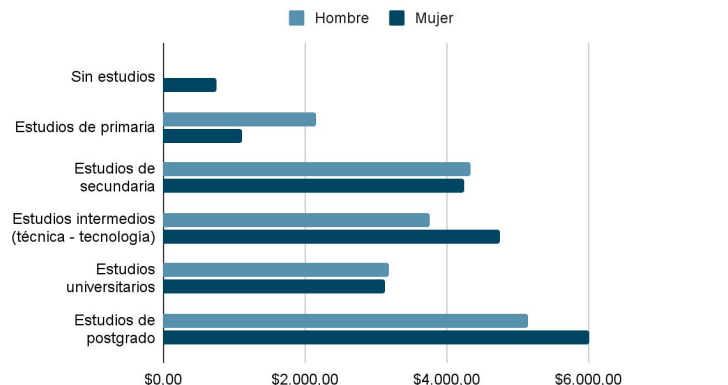
46,37%

Hombres
\$4.164,03

Rango de edad

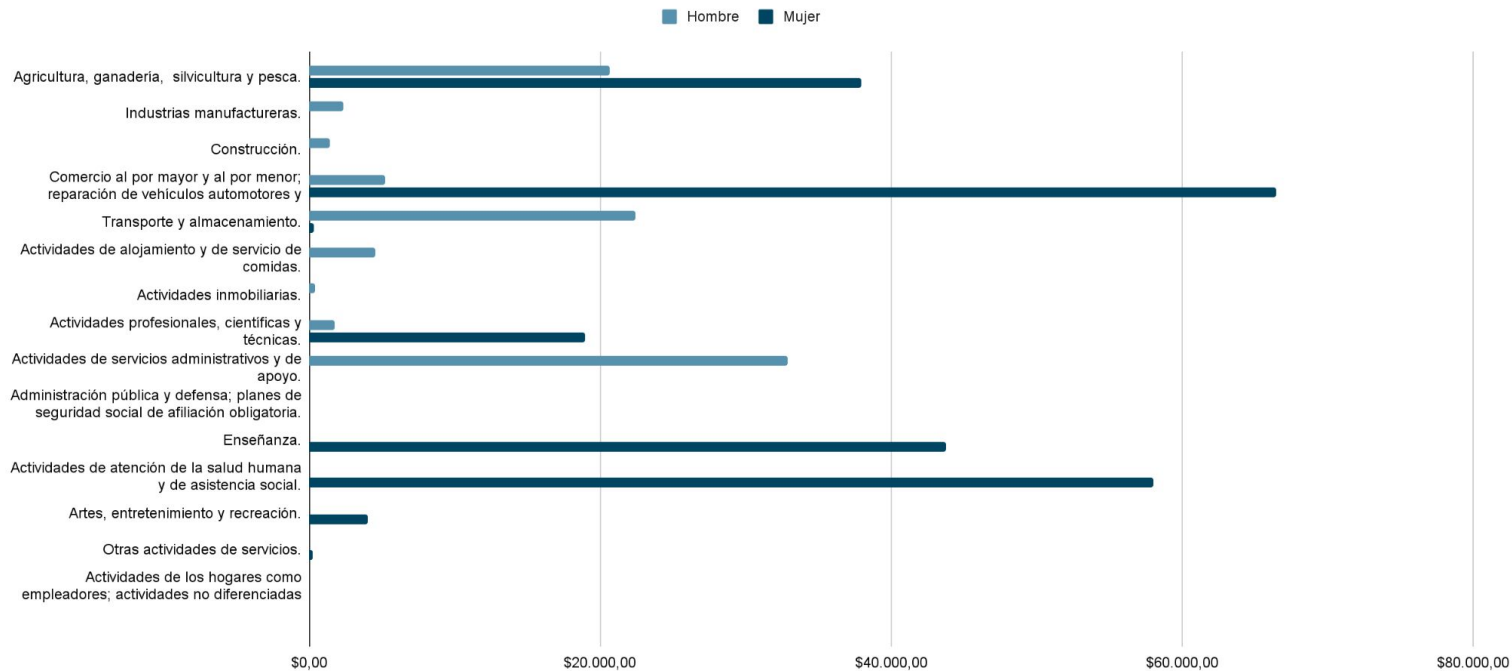


Nivel de instrucción

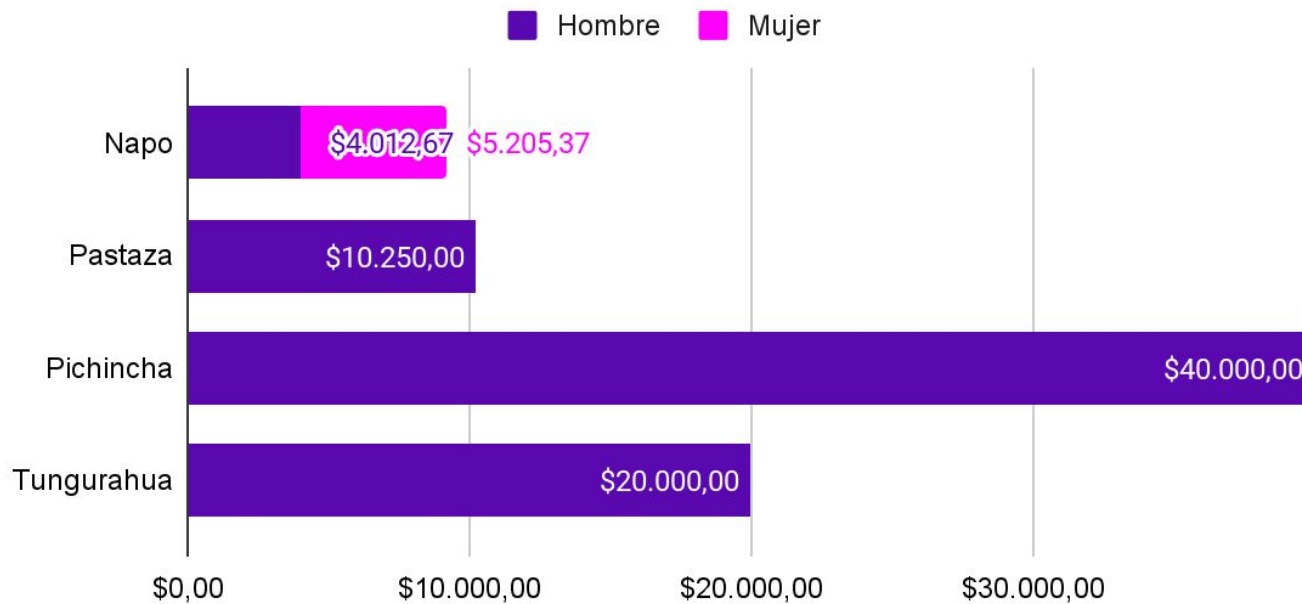


Monto promedio de crédito concedido

Actividad Económica



Provincia de domicilio



Género



1,42%

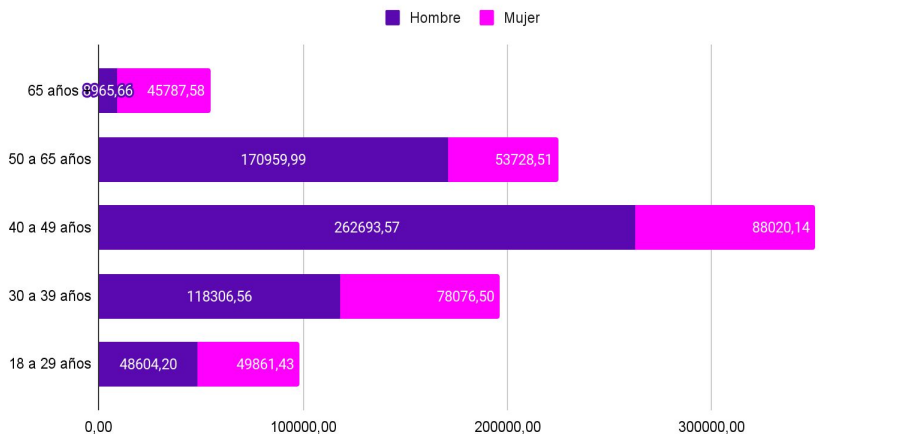
Mujeres
\$315.474,16



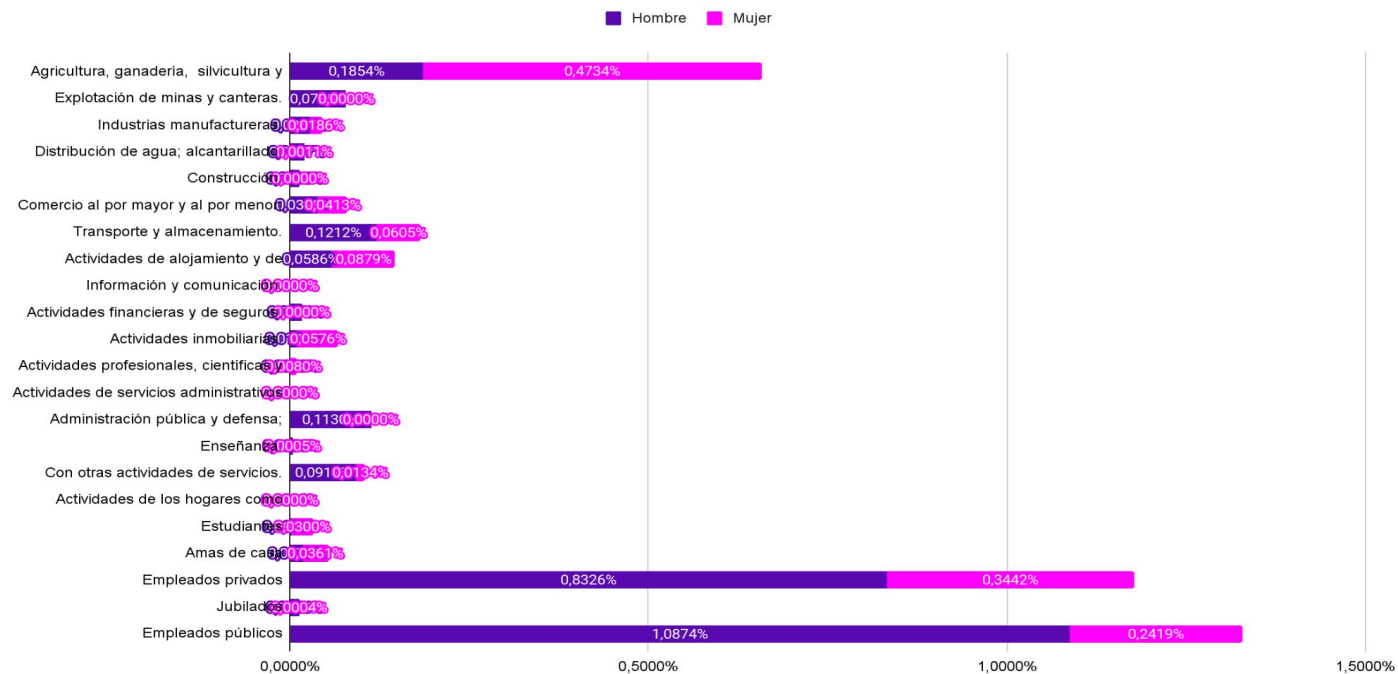
2,73%

Hombres
\$609.529,98

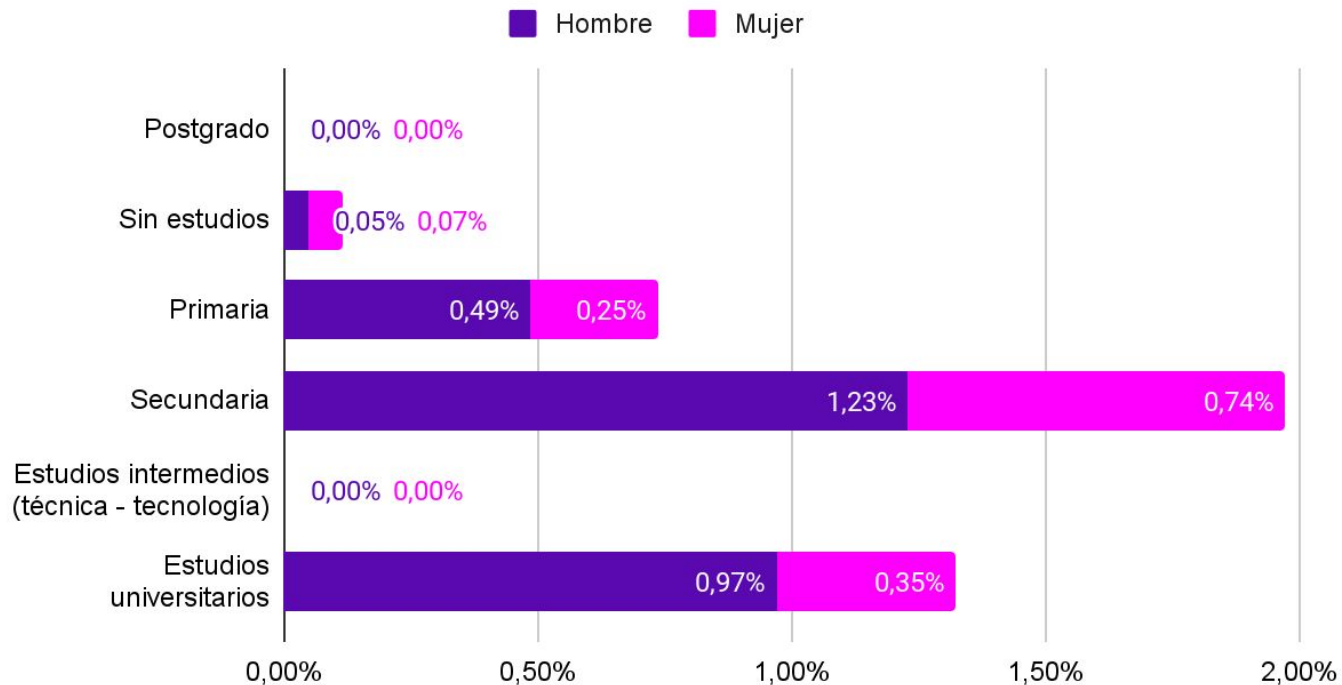
Rango de edad



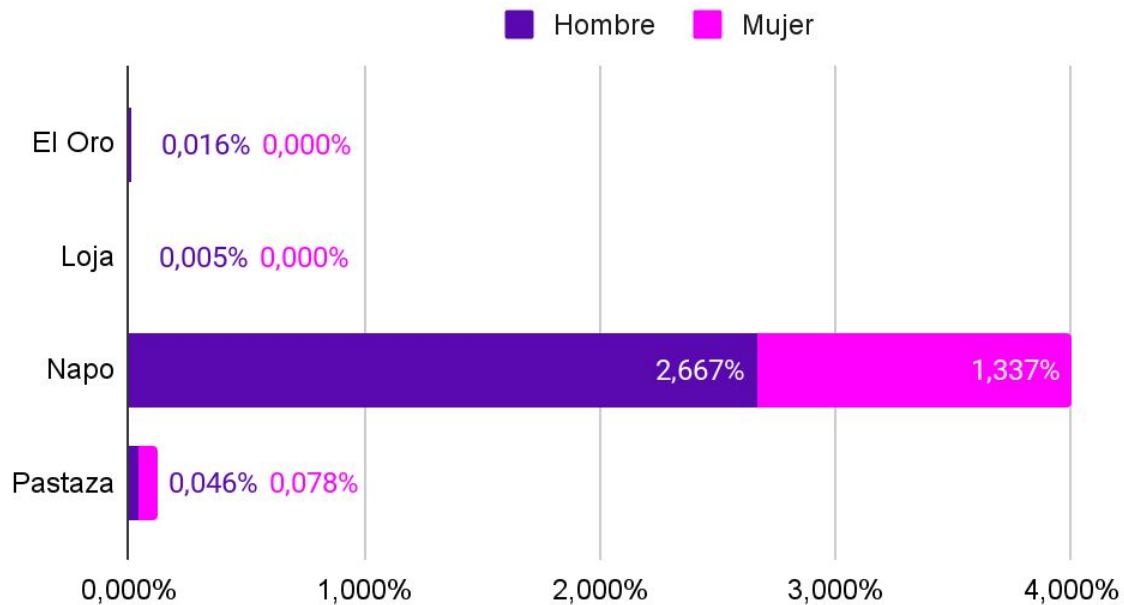
Actividad económica



Nivel de instrucción



Provincias



Distribución de socios

14 M socios

Hemos entregado \$4.2M de dólares en los últimos 3 meses. De este monto el 53,63% fue concedido a mujeres.



53,63%

Mujeres
\$2.248.718,00



46,37%

Hombres
\$1.944.601,96

Presidencia

Rango de edad

40 a 49 años

Actividad económica

Empleado Público

Nivel de estudios

Universitarios

Provincia domicilio

Napo

Grupo Étnico


Kichwa

Representación

100%



0%



Distribución
Consejo de Administración
7 vocales principales
7 vocales suplentes



57.14%

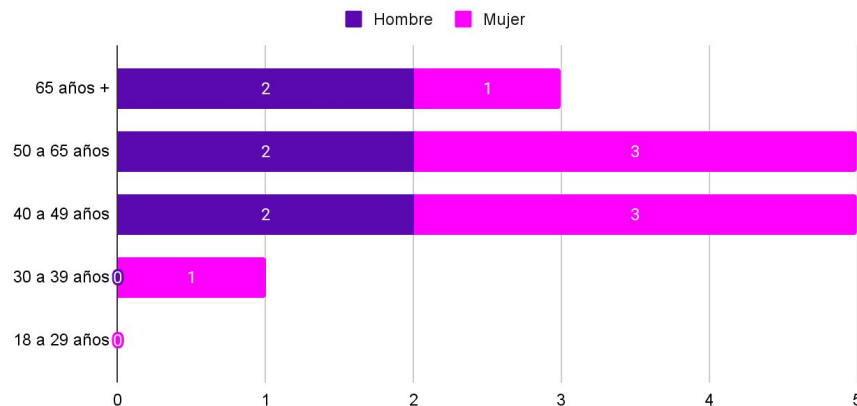
Mujeres
8



42,86%

Hombres
6

Rango de edad



Representación

Distribución
Consejo de Vigilancia
5 vocales principales
5 vocales suplentes



80%

Mujeres
8



20%

Hombres
2

Rango edades



Gerencia

Rango de edad

30 a 39 años

Actividad económica

Empleado Privado

Nivel de estudios

Universitarios

Provincia domicilio


Napo

Grupo Étnico


Mestizo

Representación

100%



0%



Representación

Distribución Asamblea de Representantes 34 Representantes



41,18%
Mujeres
14



58,82%
Hombres
20

Rango edad

